




Vare nr. BME	Vejl. udsalg inkl. moms	Farve	Ydelse		Cyl.	Volumen cm ³	Omd	Midtersektion	Gearkasse	Gearing	Propeller	Instrumenter/Udstyr (inkl. i prisen)*
			HK	kW								
300R L SMC DS SMS	13000159A											
300R L SMC DS HDM	13000160A											
300R XL SMC DS HDM	13000162A											
300R XXL SMC DS HDM	13000164A											
300R CL SMC DS HDM	13000161A											
300R CXL SMC DS HDM	13000163A											
300R CXXL SMC DS HDM	13000165A											
300R L SMS DS HDM	13000166A											
300R XL SMS DS HDM	13000168A	Sort	300	221	V8	4600	5800-6400	CMS Heavy duty midtersektion	Sportmaster	1,60:1	Valgfri standard rustfri	
300R XXL SMS DS HDM	13000170A											
300R CL SMS DS HDM	13000167A											
300R CXL SMS DS HDM	13000169A											
300R CXXL SMS DS HDM	13000171A											
300R L SMS HD RTDS	13000188A											
300R XL SMS HD RTDS	13000190A											
300R CL SMS HD RTDS	13000189A											
300R CXL SM DS HD RT	13000191A											
F 400R L - SM	1401V1D1D											
F 400R CL - SM	1401V1E1D	Sort	400	294	L6 m vandkølet kompres	2600	6400-7000	AMS	Sportmaster		Valgfri standard rustfri	
F 400R XL - SM	1401V2D1D											
F 400R CXL - SM	1401V2E1D											
F 400R XL - TM	1403V231C								Torq master			
450 L HD B	14500001A											
450 XL HD B	14500003A											
450 XXL HD B	14500005A											
450 CL HD B	14500002A											
450 CXL HD B	14500004A											
450 CXXL HD B	14500006A											
450 L HD CF	14500028A											
450 XL CF	14500030A											
450 XXL CF	14500032A											
450 CL HD CF	14500029A											
450 CXL CF	14500031A											
450 CXXL CF	14500033A											
450 L SM B	14500007A											
450 XL SM B	14500009A											
450 XXL SM B	14500011A											
450 CL SM B	14500008A											
450 CXL SM B	14500010A											
450 CXXL SM B	14500012A											
450 L SM B RT	14500021A											
450 XL SM B RT	14500023A											
450 CL SM B RT	14500022A											
450 CXL SM B RT	14500024A											
450 L SM CF	14500034A											
450 XL SM CF	14500036A											
450 XXL SM CF	14500038A											
450 CL SM CF	14500035A											
450 CXL SM CF	14500037A											
450 CXXL SM CF	14500039A											

E = Elstart
C = Venstregående propelrotation til dobb. installation
PT = Power Trim / Servo Trim
DS = Digital gas og gear
CM = Konventionel midtersektion
AM = Advanced midsection - Verado ophæng og elhydraulisk styring integreret
CF = Cold fusion hvid
HD = Heavy Duty

ANBEFALET AGTERSPEJLSHØJDE:

508 mm (L)
 635 mm (XL)
 762 mm (XXL)

SM = Sportmaster gearkasse er specielt designet til hurtigtgående både med konventionel propeller og overflade propeller.

TM = Torque master gearkasse er anvendelig til tunge og lettere både med standard anvendelse og fartområde.

* Instrumenter/udstyr er vejledende og kan variere afhængigt af tilbudet. Garanti perioden for kommerciel brug er 1 år og højst 500 timer.
BRUNSWICK MARINE /N/ EMEA repræsenteret af

Ret til ændringer i priser og specifikationer forbeholdes, der tages forbehold for trykfejl.

Jørgensen & Dahl A/S

Hejlen 11a, 2670 Greve, tlf. 40 49 29 20.